

**INFORME DE EVALUACIÓN TÉCNICA
PARA IMPRESIÓN E INSTALACIÓN DE CARTELERÍA DE LA
CONTRALORÍA GENERAL DE LA REPÚBLICA**

El siguiente informe ha sido realizado según solicitud y atento a las necesidades de implementación de cartelería corporativa de la Contraloría General de la República Dominicana, con vistas a cumplimentar los requisitos técnicos necesarios para la instalación de la misma en la Sede principal y la Fundación-escuela (FENC).

Atención Nota:

Se recomienda a la CGRD, que junto al uso de la información técnica del presente informe, realicen las siguientes anotaciones:

Los artes finales que se suministrarán para impresión estarán en formato PDF, con imágenes incrustadas si procede, textos a curvas (para los casos que no haya sido viable se suministrará la tipografía corporativa Avenir) y a todo color, CMYK.

No se deberán aceptar alteraciones sobre los mismos, ya sea tipográficos, diferencias de color o compresión de imágenes que degraden la calidad del trabajo.

COLORES CORPORATIVOS:

- Azul: CMYK: 100/75/25/0
- Rojo: CMYK: 0/90/95/0
- Gris: CMYK: 16/0/0/42



Los "demos" mostrados en el siguiente informe pueden variar de la realidad, y en todo momento debe tenerse en cuenta las especificaciones técnicas para la realización del trabajo.

Las distancias sobre el nivel del piso puede variar según circunstancias del área/departamento de instalación.





"Demos" pueden variar de la realidad y por lo tanto no son determinantes, en todo momento debe tenerse en cuenta las especificaciones técnicas para la realización del trabajo

*** La distancia sobre el nivel del piso puede variar según circunstancias del área/departamento de instalación*



INFORME EVALUACIÓN TÉCNICA PARA CARTELERÍA

CANTIDAD	ARTÍCULO	DESCRIPCIÓN TÉCNICA	INFORMACIÓN ADICIONAL	DEMO
23 (SEDE) 8 (FENC) Total: 31 uni	Cuadro corporativo en acrílico transparente rotulado tipo espejo para oficinas y/o departamentos	<p>TAMAÑO: 24"x32"</p> <p>MATERIAL: Acrílico transparente, rotulado en vinil adhesivo, tipo espejo</p> <p>GROSOR DE ACRILICO: 3/8"</p> <p>MONTAJE EN PARED: Anclajes invisibles</p> <p>Detalle de instalación: 4 Tornillos con tarugo para pared de yeso, repartidos en c/u de las esquinas del panel.</p> <p>SEDE: Separación vertical 48" sobre nivel de piso*</p> <p>FENC: Separación vertical 66" sobre nivel de piso*</p>	<p>Tipo de tarugo para pared de yeso:</p>  <p>Pieza para soporte:</p> 	

*"Demos" pueden variar de la realidad y por lo tanto no son determinantes, en todo momento debe tenerse en cuenta las especificaciones técnicas para la realización del trabajo
** La distancia sobre el nivel del piso puede variar según circunstancias del área/departamento de instalación

CANTIDAD	ARTÍCULO	DESCRIPCIÓN TÉCNICA	INFORMACIÓN ADICIONAL	DEMO
11 (SEDE) 9 (FENC) Total: 20 juegos (60 cuadros)	Juego de 3 cuadros para oficina y/o departamentos en acrílico transparente rotulado tipo espejo	<p>Cada juego se compone de:</p> <ul style="list-style-type: none"> • 1 uni. Cuadro Misión • 1 uni. Cuadro Visión • 1 uni. Cuadro Valores <p>TAMAÑO DE CADA CUADRO: 32"x24"</p> <p>MATERIAL: Acrílico transparente, rotulado en vinil adhesivo, tipo espejo</p> <p>GROSOR ACRILICO: 3/8"</p> <p>MONTAJE EN PARED: Anclajes invisibles</p> <p>Detalle de instalación: 4 Tornillos con tarugo para pared de yeso, repartidos en c/u de las esquinas del panel.</p> <p>SEDE: Separación vertical 48" sobre nivel de piso**</p> <p>FENC: Separación vertical 66" sobre nivel de piso**</p>	<p>Tipo de tarugo para pared de yeso:</p>  <p>Pieza para soporte:</p> 	 

"Demos" pueden variar de la realidad y por lo tanto no son determinantes, en todo momento debe tenerse en cuenta las especificaciones técnicas para la realización del trabajo
** La distancia sobre el nivel del piso puede variar según circunstancias del área/departamento de instalación

CANTIDAD	ARTÍCULO	DESCRIPCIÓN TÉCNICA	INFORMACIÓN ADICIONAL	DEMO
1 (SEDE)	Letrero Puerta de libre acceso a la información	<p>Tamaño: 29.5x29.5 cm</p> <p>MATERIAL: uso del mismo Acrílico actual en puerta, rotular en vinil adhesivo, tipo espejo</p> <p>Mantener igual que la instalación actual, sujeto con los 3 tornillos decorativos</p>		
3 (SEDE)	Rotulado frosted sobre puertas de cristal y tragaluz de cada puerta con Escudo Nacional y texto: "CONTRALORÍA GENERAL DE LA REPÚBLICA", escrito con tipografía corporativa AVENIR en Negrita	<p>TAMAÑOS:</p> <ul style="list-style-type: none"> • Puerta acceso a CGR entrada principal: 84"x79" • Tragaluz entrada principal: 79"x21.5" • Puerta entrada al pasillo principal: 82.5x79" • Tragaluz entrada al pasillo principal: 79"x20" • Puerta acceso ascensor: 84"x60" • Tragaluz acceso ascensor: 60"x19" <p>MONTAJE: Pegado con shampoo, tipo espejo</p>	<p>ATENCIÓN:</p> <p>Retirar frosted/rotulados actuales</p> <p>Cuidado con las señalizaciones en las puertas que deben continuar viendose sin ser tapadas por el frosted</p> <p>Cada una de las puertas esta divididas en 2 paños, se debe tomar en cuenta la division de la puerta a la hora del laminado</p>	

"Demos" pueden variar de la realidad y por lo tanto no son determinantes, en todo momento debe tenerse en cuenta las especificaciones técnicas para la realización del trabajo
** La distancia sobre el nivel del piso puede variar según circunstancias del área/departamento de instalación

CANTIDAD	ARTÍCULO	DESCRIPCIÓN TÉCNICA	INFORMACIÓN ADICIONAL	DEMO
1 (SEDE)	Mural principal de recepción (arte con visión, misión y valores), en acrílico transparente rotulado tipo espejo	<p>TAMAÑO: 186"x58"</p> <p>MATERIAL: Acrílico transparente, rotulado en vinil adhesivo, tipo espejo</p> <p>GROSOR ACRILICO: 3/8" (9mm)</p> <p>MONTAJE EN PARED: Anclajes invisibles</p> <p>Detalle de la instalación: Se debe reforzar la pared con enlates 1" x 4 " de pino tratado de paral a paral, la distancia entre estos son 24" por lo que se debe rehacer un lado del muro con todo lo que conlleva (Pañete de yeso/ Retapizado de muro)</p> <ul style="list-style-type: none"> • Se deben eliminar los tornillos existentes del lado del lobby así mismo como la eliminación de los huecos • Altura de 0.5" desde la cenefa y separación del techo 0.5" 	<p>Tipo de tarugo:</p>  <p>Pieza para soporte:</p> 	

"Demos" pueden variar de la realidad y por lo tanto no son determinantes, en todo momento debe tenerse en cuenta las especificaciones técnicas para la realización del trabajo

** La distancia sobre el nivel del piso puede variar según circunstancias del área/departamento de instalación




CANTIDAD	ARTÍCULO	DESCRIPCIÓN TÉCNICA	INFORMACIÓN ADICIONAL	DEMO
1 (SEDE)	Mural secundario en area de recepción (arte con palabras alusivas a valores de la Contraloría), en acrílico transparente rotulado tipo espejo	<p>TAMAÑO: 228"x58"</p> <p>MATERIAL: Acrílico transparente, rotulado en vinil adhesivo, tipo espejo</p> <p>GROSOR ACRILICO: 3/8"</p> <p>MONTAJE EN PARED: Soportes invisibles</p> <p>Detalle de la instalación: Se debe reforzar la pared con enlades 1" x 4 " de pino tratado de paral a paral, la distancia entre estos son 24" por lo que se debe rehacer un lado del muro con todo lo que conlleva (Pañete de yeso/ Retapizado de muro)</p> <ul style="list-style-type: none"> • Se deben desmontar y recubrir la TV de plasma. 10 tornillos (4 superiores, 4 inferiores, 1 a la izq y 1 a la derecha) • Recolocar luz de emergencia • Recolocar control-cajita de aire acondicionado 	<p>Tipo de tarugo:</p>  <p>Pieza para soporte:</p> 	

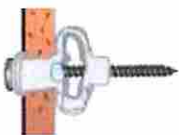


"Demos" pueden variar de la realidad y por lo tanto no son determinantes, en todo momento debe tenerse en cuenta las especificaciones técnicas para la realización del trabajo
** La distancia sobre el nivel del piso puede variar según circunstancias del área/departamento de instalación

CANTIDAD	ARTÍCULO	DESCRIPCIÓN TÉCNICA	INFORMACIÓN ADICIONAL	DEMO
1 (SEDE)	Isologotipo de la Contraloría realizado con letras armadas, instalado con iluminación LED del isologotipo	<p>TAMAÑO: proporción del isologotipo a 4 pies de ancho (<i>atención mantener proporciones según identidad visual</i>)</p> <p>MATERIAL: Letras armadas de acrílico con colores (gris/azul/rojo) de 1/8, a 3" de profundidad</p> <p>PROFUNDIDAD: 3 pulg. Las letras armadas</p> <p>Detalle de instalación de luces LED Cold White:</p> <ul style="list-style-type: none"> Se deberá utilizar cables de goma de 2 hilos No.14, la facilidad se tomará desde luces del techo, los cuales bajaran a través de la pared (no se verán los cables) 	 <p>48" (4 pies)</p>  	


"Demos" pueden variar de la realidad y por lo tanto no son determinantes, en todo momento debe tenerse en cuenta las especificaciones técnicas para la realización del trabajo

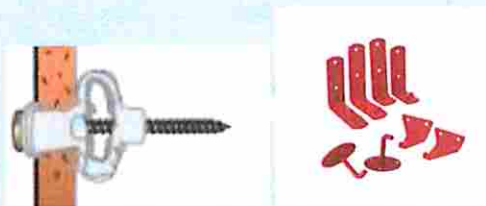
** La distancia sobre el nivel del piso puede variar según circunstancias del área/departamento de instalación

CANTIDAD	ARTÍCULO	DESCRIPCIÓN TÉCNICA	INFORMACIÓN ADICIONAL	DEMO
1 (SEDE)	Cuadro para pasillo principal, en acrílico transparente rotulado tipo espejo	<p>TAMAÑO: 48"x32"</p> <p>MATERIAL: Acrílico transparente, rotulado vinil adhesivo, tipo espejo</p> <p>GROSOR ACRILICO: 3/8"</p> <p>MONTAJE EN PARED: Soportes invisibles</p> <p>Detalle de instalación:</p> <ul style="list-style-type: none"> • 8" Sobre la cenefa • Con 1" de profundidad • Tornillos con tarugo para pared de yeso, repartidos en c/u de las esquinas del panel 	<p>Tipo de tarugo para pared de yeso:</p>  <p>Pieza para soporte:</p> 	




CANTIDAD	ARTÍCULO	DESCRIPCIÓN TÉCNICA	INFORMACIÓN ADICIONAL	DEMO
1 (SEDE)	Cuadro para pasillo secundario, en acrílico transparente rotulado tipo espejo	<p>TAMAÑO: 48"x32"</p> <p>MATERIAL: Acrílico transparente, rotulado en vinil adhesivo, tipo espejo</p> <p>GROSOR ACRILICO: 3/8"</p> <p>MONTAJE EN PARED: Soportes invisibles</p> <p>Detalle de instalación:</p> <ul style="list-style-type: none"> • 8" Sobre la cenefa • Con 1" de profundidad • Tornillos con tarugo para pared de yeso, repartidos en c/u de las esquinas del panel 	<p>Tipo de tarugo para pared de yeso:</p>   <p>Pieza para soporte:</p> 	

"Demos" pueden variar de la realidad y por lo tanto no son determinantes, en todo momento debe tenerse en cuenta las especificaciones técnicas para la realización del trabajo
 ** La distancia sobre el nivel del piso puede variar según circunstancias del área/departamento de instalación

CANTIDAD	ARTÍCULO	DESCRIPCIÓN TÉCNICA	INFORMACIÓN ADICIONAL	DEMO
65 (SEDE/ FENC)	<p>Letreros señalética, en PVC, color rojo y Vinyl fotoluminiscente blanco</p> <p>ATENCIÓN: se proporcionarán diferentes artes específicos para diferentes locaciones dentro de la Sede principal de la Contraloría y FENC</p>	<p>Letrero diseño horizontal:</p> <ul style="list-style-type: none"> • "SALIDA DE EMERGENCIA": 6 (2 en pasillo principal/ 4 en pasillos secundarios) <p>Letreros diseños vertical:</p> <ul style="list-style-type: none"> • "ASCENSOR": 1 uni. • Baños: "DAMAS": 3 uni./ "CABALLEROS": 3 uni. • "ESCALERA": 2 uni. • "EXTINTOR": 50 uni. <p>TAMAÑOS:</p> <ul style="list-style-type: none"> • Horizontal: 20"x7" • Vertical: 7"x9.5" <p>MATERIAL: PVC, color rojo y Vinyl fotoluminiscente blanco</p> <p>GROSOR PVC: 4 mm</p> <p>MONTAJE EN PARED: Letreros: deben contar con un adhesivo resistente al agua en la parte posterior y además deben instalarse con silicone</p> <p>-Extintores: Se debe constar con un soporte anclado en la pared con 1 tornillo dentro de un tarugo como muestras:</p>	<p>Detalle de instalación:</p> <ul style="list-style-type: none"> -Altura extintores a 45" sobre nivel del piso / -Altura de letreros de Salida de emergencia a 71" sobre nivel del piso**/ -Letreros baños instalados a la altura desde la cenefa 30" ** 	






"Demos" pueden variar de la realidad y por lo tanto no son determinantes, en todo momento debe tenerse en cuenta las especificaciones técnicas para la realización del trabajo
** La distancia sobre el nivel del piso puede variar según circunstancias del área/departamento de instalación

CANTIDAD	ARTÍCULO	DESCRIPCIÓN TÉCNICA	INFORMACIÓN ADICIONAL	DEMO
33 (SEDE)	<p>Letreros para señalización interna para departamentos en la Sede, junto puerta de los mismos, en acrílico transparente rotulado tipo espejo</p> <p>ATENCIÓN: se entregará un arte para cada departamento</p>	<p>TAMAÑO: 12.4"x4.5"</p> <p>MATERIAL: Acrílico transparente, rotulado en vinil adhesivo, tipo espejo</p> <p>GROSOR ACRILICO: 6 mm</p> <p>MONTAJE EN PARED: Se debe colocar soporte invisibles de acrílico en la parte posterior del letrero</p> <p>Detalle de instalación: Colocado a 5" de separación horizontal desde el marco de la puerta del departamento señalado y a una separación vertical desde la cenefa de 30". Soporte sujetos a la pared mediante 2 tornillos</p>	<p>Tipo de tarugo para pared de yeso:</p>  <p>Pieza para soporte:</p> 	




"Demos" pueden variar de la realidad y por lo tanto no son determinantes, en todo momento debe tenerse en cuenta las especificaciones técnicas para la realización del trabajo



** La distancia sobre el nivel del piso puede variar según circunstancias del área/departamento de instalación

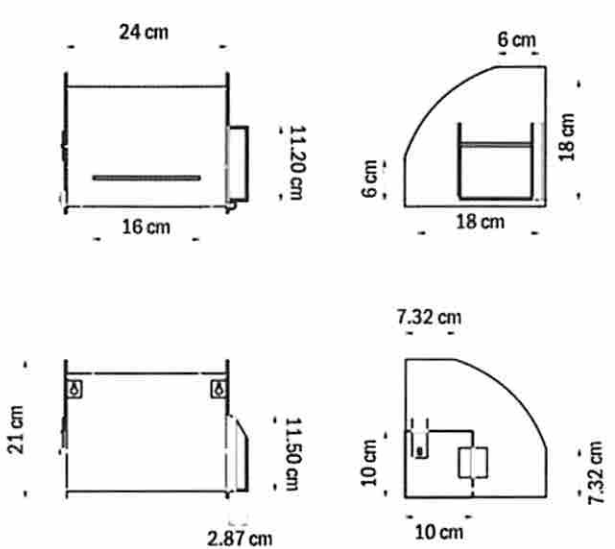

CANTIDAD	ARTÍCULO	DESCRIPCIÓN TÉCNICA	INFORMACIÓN ADICIONAL	DEMO
11 (FENC)	Letreros de señalización interna de la Fundación Escuela Nacional de Control (FENC), para señalización junto a puertas de aulas y oficinas, en acrílico transparente rotulado tipo espejo <i>ATENCIÓN: se entregará un arte para cada aula/oficina</i>	<p>TAMAÑO: 12.4"x4.5"</p> <p>MATERIAL: Acrílico transparente, rotulado en vinil adhesivo, tipo espejo</p> <p>GROSOR ACRILICO: 6 mm</p> <p>MONTAJE EN PARED: Se debe colocar soporte invisibles de acrílico en la parte posterior del letrero</p> <p>Detalle de instalación: Colocado a 5" de separación horizontal desde el marco de la puerta del departamento señalado y a una separación vertical de 66" desde el nivel del piso. Soporte sujetos a la pared mediante 2 tornillos</p>	<p>Tipo de tarugo para pared de yeso:</p>  <p>Pieza para soporte:</p> 	





CANTIDAD	ARTÍCULO	DESCRIPCIÓN TÉCNICA	INFORMACIÓN ADICIONAL	DEMO
1 (FENC)	Recepción FENC Isologotipo de la Contraloría realizado con letras armadas, instalado con iluminación LED del isologotipo	<p>TAMAÑO ISOLOGOTIPO: proporción del isologotipo a 4 pies de ancho (<i>atención mantener proporciones según identidad visual</i>)</p> <p>BASE:</p> <ul style="list-style-type: none"> TAMAÑO BASE: 135" x 42" MATERIAL DE LA BASE: Acrílico de 3/8 pulg, transparente, rotulado blanco, tipo espejo <p>MATERIAL Isologotipo: Letras armadas de acrílico con colores (gris/azul/rojo) de 1/8, a 3" de profundidad</p> <p>PROFUNDIDAD Isologotipo: letras armadas de 3" de profundidad</p> <p>MONTAJE: Se debe colocar soporte invisibles en acrílico en la parte posterior del letrero</p> <p>Detalle de instalación: Separacion Vertical de la base a 54" sobre nivel del piso</p> <p>Detalle de instalación de luces LED Cold White: Se debera utilizar cables de goma de 2 hilos No.14</p>	<p>Tipo de tarugo:</p>   	<p>Pieza para soporte:</p> 

"Demos" pueden variar de la realidad y por lo tanto no son determinantes, en todo momento debe tenerse en cuenta las especificaciones técnicas para la realización del trabajo
 ** La distancia sobre el nivel del piso puede variar según circunstancias del área/departamento de instalación

CANTIDAD	ARTÍCULO	DESCRIPCIÓN TÉCNICA	INFORMACIÓN ADICIONAL	DEMO
1 (SEDE)	<p>Mural Informativo realizado en acrílico, con 2 puertas y cerrojo tipo vitrina, para colocar en pasillo de conexión en Sede</p> <p>ATENCIÓN: desinstalar el mural actual</p>	<p>Mural en acrílico debe disponer de:</p> <ul style="list-style-type: none"> • 2 puertas corredizas sin tope • Carril para deslizar puertas • Cerrojo con llave tipo vitrina en el medio • Poner un fondo de corcho sobre el de acrílico para uso práctico del mural <p>TAMAÑO COMPLETO: 96" x 30" x 2"</p> <p>MATERIAL:</p> <ul style="list-style-type: none"> • BASE: Acrílico de 8 mm • 2 PUERTAS: Acrílico de 6 mm <p>PROFUNDIDAD/fondo: 2"</p> <p>MONTAJE: Atornillado en pared (los tornillos NO se verán) con 6 tornillos repartidos 3 superiores y 3 inferiores</p> <p>Detalle de instalación:</p> <p>Se debe reforzar la pared con enlades 1" x 4 " de paral a paral la distancia entre estos son 24" por lo que se debe rehacer un lado del muro con todo lo que conlleva (Pañete de yeso/ Retapizado de muro)</p> <p>-Altura desde la cenefa 10"</p>	<p>Tipo de tarugo:</p>  <p>Pieza para soporte:</p> 	

CANTIDAD	ARTÍCULO	DESCRIPCIÓN TÉCNICA	INFORMACIÓN ADICIONAL	DEMO
91 (SEDE) 22 (FENC) Total: 113 uni	Letrero parqueos para numerar e identificar los parqueos de Sede y FENC <i>ATENCIÓN: se proporcionarán artes con diferentes textos</i>	TAMAÑO: 18"x6" MATERIAL: Acrílico transparente, rotulado en vinil adhesivo, tipo espejo GROSOR ACRILICO: 3/16" MONTAJE EN PARED: Con cubrefalta de acero Detalle de instalación: Debe estar sujetos a la pared mediante 2 tornillos tirafondo con tarugo plástico y tornillos avellanados auto barrenantes cuando la instalación sea en tubos		 

CANTIDAD	ARTÍCULO	DESCRIPCIÓN TÉCNICA	INFORMACIÓN ADICIONAL	DEMO
2 (1 para SEDE/ 1 para FENC)	BUZON DE SUGERENCIAS	<p>Dimensiones:</p> <ul style="list-style-type: none"> Ancho: 24 cm Alto: 18cm Profundidad: 18 cm <p>ESPECIFICACIONES:</p> <ul style="list-style-type: none"> Acrílico de color Gris de 3 y 6 mm. Ranura: 16 cm Puerta a un costado con llave Porta pluma Porta documento externo Rotulado con el símbolo de la contraloría en blanco y texto en blanco: "SUGERENCIAS" Para uso en pared/ instalar debidamente 	 	

CANTIDAD	ARTÍCULO	DESCRIPCIÓN TÉCNICA	INFORMACIÓN ADICIONAL	DEMO
2 (SEDE)	Placas para descansillo de escalera de subida y entrada a la Contraloría	<p>TAMAÑO: 24"x9"</p> <p>MATERIAL: Acrílico transparente, rotulado en vinil adhesivo, tipo espejo</p> <p>GROSOR ACRILICO: 6 mm</p> <p>MONTAJE EN PARED: Se debe colocar soporte invisibles de acrílico en la parte posterior del letrero.</p> <p>Soporte sujetos a la pared mediante 2 tornillos</p> <p>Instalación en descansillo de escalera de subida a la Sede sobre pared de la escalera y en descansillo del 3er nivel</p>	<p>Tipo de tarugo para pared de yeso:</p>   <p>Pieza para soporte:</p> 	

**Demos* pueden variar de la realidad y por lo tanto no son determinantes, en todo momento debe tenerse en cuenta las especificaciones técnicas para la realización del trabajo*

*** La distancia sobre el nivel del piso puede variar según circunstancias del área/departamento de instalación*

INFORMACION ADICIONAL:

1.- Los interesados deberán presentar los siguientes documentos con su presentación de la oferta económica

a) Descripción de la propuesta.

b) Fotocopia del registro mercantil vigente.

c) Registro de Proveedores del Estado (RPE), actualizado emitido por la Dirección General de Contrataciones Públicas.

d) Documentación de la Dirección General de Impuestos Internos (DGII), certificación o recibos de pago, donde se manifieste que el oferente se encuentra al día en el pago de sus obligaciones fiscales.

e) Documentación emitida por la Tesorería de la Seguridad Social (TSS), certificación y recibos de pago, donde se manifieste que el oferente se encuentra al día en el pago de sus obligaciones de la Seguridad Social.

2.- Favor especificar descripción física de los bienes ofertados (si aplica).

3.- El transporte de los bienes y/o productos ofertados corre por cuenta y responsabilidad exclusiva del oferente que resulte adjudicatario del proceso.

4.- Alta calidad de los productos y servicios ofertados (óptimo).

5.- Deberán presentarse muestras para los casos que aplique.

8.- Presentar Garantía de Seriedad de la Oferta, y de Fiel Cumplimiento de Contrato.

9.- Condiciones de Pago: 20% con orden y 80% con la recepción satisfactoria.

10.- Presentación de propuesta económica

a) El formulario de presentación de oferta económica (SNCC.F.33), deberá ser presentado en un original, firmado y llevar el sello social de la compañía, en sobre cerrado.

b) Estos documentos serán recibidos desde el día 20 hasta el día 26 de noviembre del año 2014, en horario de 8:30 a.m. a 4:00 p.m. en la Unidad Operativa de Compras y Contrataciones de la Institución.

13.6 INFORMACION ADICIONAL:

1.- Los interesados deberán presentar los siguientes documentos con su presentación de la oferta económica

a) Descripción de la propuesta.

b) Fotocopia del registro mercantil vigente.

c) Registro de Proveedores del Estado (RPE), actualizado emitido por la Dirección General de Contrataciones Públicas.

d) Documentación de la Dirección General de Impuestos Internos (DGII), certificación o recibos de pago, donde se manifieste que el oferente se encuentra al día en el pago de sus obligaciones fiscales.

e) Documentación emitida por la Tesorería de la Seguridad Social (TSS), certificación y recibos de pago, donde se manifieste que el oferente se encuentra al día en el pago de sus obligaciones de la Seguridad Social.

2.- Favor especificar descripción física de los bienes ofertados (si aplica).

3.- El transporte de los bienes y/o productos ofertados corre por cuenta y responsabilidad exclusiva del oferente que resulte adjudicatario del proceso.

4.- Alta calidad de los productos y servicios ofertados (óptimo).

5.- Deberán presentarse muestras para los casos que aplique.

8.- Presentar Garantía de Seriedad de la Oferta, y de Fiel Cumplimiento de Contrato.

9.- Condiciones de Pago: 20% con orden y 80% con la recepción satisfactoria.

10.- Presentación de propuesta económica

a) El formulario de presentación de oferta económica (SNCC.F.33), deberá ser presentado en un original, firmado y llevar el sello social de la compañía, en sobre cerrado.

b) Estos documentos serán recibidos desde el día 20 hasta el día 26 de noviembre del año 2014, en horario de 8:30 a.m. a 4:00 p.m. en la Unidad Operativa de Compras y Contrataciones de la Institución.